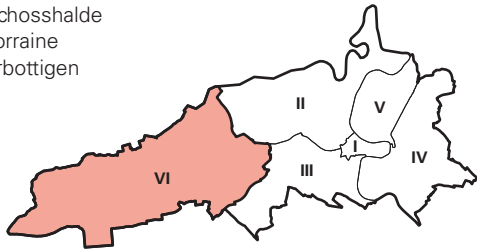


Stadtteil VI

Bümpliz-Oberbottigen

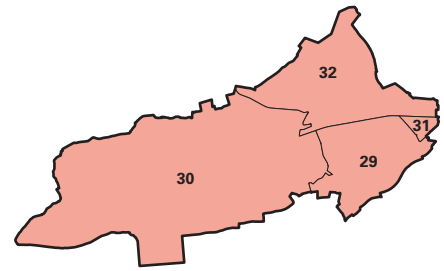
Stadtteile

- I Innere Stadt
- II Länggasse-Felsenau
- III Mattenhof-Weissenbühl
- IV Kirchenfeld-Schosshalde
- V Breitenrain-Lorraine
- VI Bümpliz-Oberbottigen



Bestehend aus den Statistischen Bezirken

- 29 Bümpliz
- 30 Oberbottigen
- 31 Stöckacker
- 32 Bethlehem

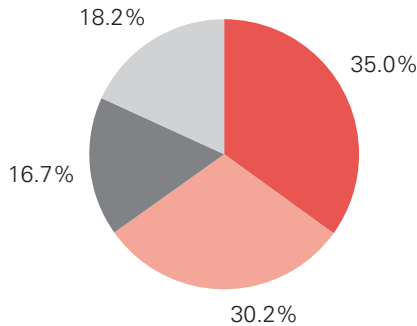


	Stadtteil VI	Stadt Bern	Anteil an Stadt Bern
Wohnbevölkerung 2017			
Bestand Ende 2017	34 860	142 479	24.5%
Bestand Ende 2016	34 432	141 660	24.3%
Veränderung 2016 bis 2017	428	819	...
Geschlecht			
Frauen	17 999	74 337	24.2%
Männer	16 861	68 142	24.7%
Frauenanteil in %	51.6	52.2	...

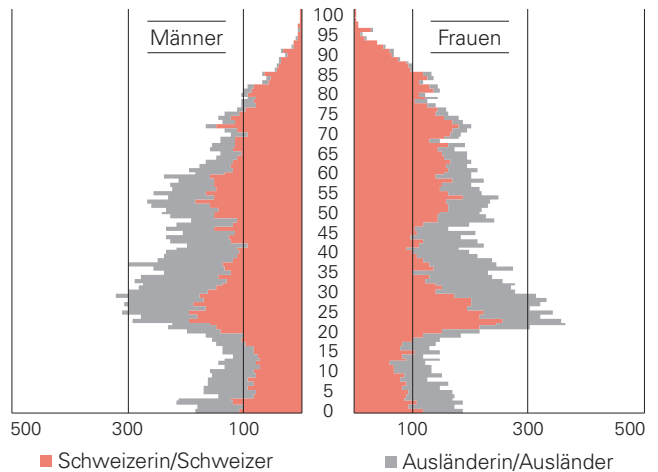
	Stadtteil VI	Stadt Bern	Anteil an Stadt Bern
Altersklassen			
0– 6 Jahre	2 475	9 394	26.3%
7–15 Jahre	2 534	8 866	28.6%
16–19 Jahre	1 203	3 864	31.1%
20–64 Jahre	21 853	97 046	22.5%
65–79 Jahre	4 542	15 547	29.2%
80 und mehr Jahre	2 253	7 762	29.0%

Wohnbevölkerung nach Nationalität und Geschlecht 2017

- Schweizerinnen
- Schweizer
- Ausländerinnen
- Ausländer



Wohnbevölkerung nach Alter, Geschlecht und Nationalität 2017



	Stadtteil VI	Stadt Bern	Anteil an Stadt Bern
Ausländer/-innen	12 147	34 865	34.8%
Nachbarländer (AT/DE/FR/LI/IT)	2 983	12 624	23.6%
Spanien	782	2 054	38.1%
Portugal	888	1 587	56.0%
Kosovo	793	1 228	64.6%
Mazedonien	993	1 228	80.9%
Türkei	697	1 192	58.5%
Sri Lanka	329	827	39.8%
Eritrea	371	772	48.1%
übriges Ausland	4 311	13 353	32.3%
Ausländeranteil in %	34.8	24.5	...
Zivilstand			
ledig	16 294	79 558	20.5%
verheiratet	13 138	44 249	29.7%
verwitwet	1 966	6 117	32.1%
geschieden	3 394	12 002	28.3%
eingetragene Partnerschaft	60	483	12.4%
aufgelöste Partnerschaft	8	70	11.4%

	Stadtteil VI	Stadt Bern	Anteil an Stadt Bern
Religion			
evangelisch-reformiert	10 617	51 769	20.5%
römisch-katholisch	7 741	29 703	26.1%
andere, konfessionslos, unbek.	16 502	61 007	27.0%
Natürliche Bevölkerungsbew.			
Lebendgeborene	378	1 669	22.6%
Gestorbene	352	1 294	27.2%
Saldo nat. Bevölkerungsbew.	26	375	...
Wanderungen			
Zuzüge in Stadt Bern	2 886	12 766	22.6%
Wegzüge aus Stadt Bern	2 632	12 157	21.7%
Wanderungssaldo	254	609	...
Wanderungssaldo innerstädt.	189

Bümpliz-Oberbottigen	Stadtteil VI	Stadt Bern	Anteil an Stadt Bern
Bodennutzung in ha 2017	2 022.9	5 161.9	39.2%
Gebäude, Hofraum, Gärten, Anlagen	408.1	1 710.5	23.9%
Äcker, Wiesen, Pflanzland, Baumgärten, Wald, Gewässer, unkultiv. Gebiet	1 480.2	2 879.1	51.4%
Bahnen, Strassen, Wege	134.6	572.2	23.5%

	Stadtteil VI	Stadt Bern	Anteil an Stadt Bern
Arbeitslose Dezember 2016	885	2 697	32.8%
Frauen	344	1 141	30.1%
Männer	541	1 556	34.8%
Schweizer/-innen	392	1 503	26.1%
Frauen	182	728	25.0%
Männer	210	775	27.1%
Ausländer/-innen	493	1 194	41.3%
Frauen	162	413	39.2%
Männer	331	781	42.4%
Arbeitslosenanteil in %	3.9	2.7	...

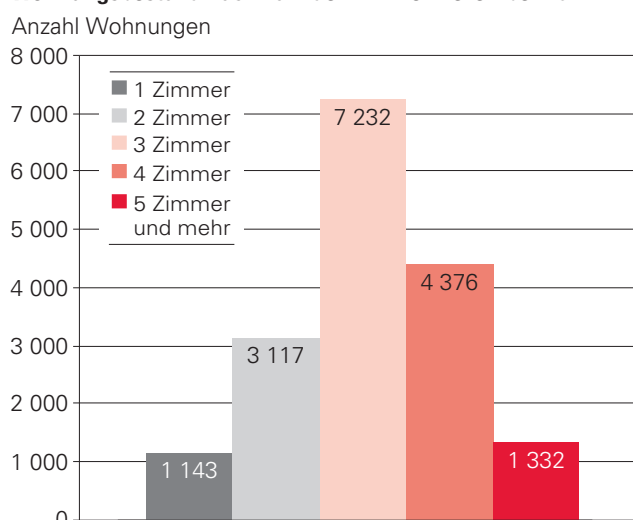
Statistik der Unternehmensstruktur 2016	Stadtteil VI	Stadt Bern	Anteil an Stadt Bern
Arbeitsstätten	1 592	14 471	11.0%
Beschäftigte	19 247	188 231	10.2%
Wirtschaftssektor 1 und 2	5 080	15 549	32.7%
Wirtschaftssektor 3	14 167	172 682	8.2%
Vollzeitäquivalente	15 333	141 720	10.8%
Wirtschaftssektor 1 und 2	4 609	13 694	33.7%
Wirtschaftssektor 3	10 724	128 026	8.4%

Durchschnittliche Monatsmietpreise 1. November 2017	Stadtteil VI	Stadt Bern	Diff. zu Stadt Bern
1 Zimmer	684	689	- 0.7%
2 Zimmer	875	990	- 11.6%
3 Zimmer	967	1 193	- 18.9%
4 Zimmer	1 204	1 495	- 19.5%
5 Zimmer	1 526	1 906	- 19.9%

	Stadtteil VI	Stadt Bern	Anteil an Stadt Bern
Gebäude bewohnt Dez. 2017	2 974	14 309	20.8%

Wohnungsbestand Dez. 2017	Stadtteil VI	Stadt Bern	Anteil an Stadt Bern
17 200	76 958	22.3%	
1 Zimmer	1 143	8 384	13.6%
2 Zimmer	3 117	17 478	17.8%
3 Zimmer	7 232	28 929	25.0%
4 Zimmer	4 376	15 184	28.8%
5 Zimmer und mehr	1 332	6 983	19.1%

Wohnungsbestand nach Zahl der Zimmer Dezember 2017



Leer stehende Wohnungen 1. Juni 2017	Stadtteil VI	Stadt Bern	Anteil an Stadt Bern
	135	440	30.7%

Leer stehende Geschäftsräume 1. Juni 2017	Stadtteil VI	Stadt Bern	Anteil an Stadt Bern
Anzahl	61	250	24.4%
Fläche in m ²	19 709	112 874	17.5%

VI

Datenquellen:

- Bauinspektorat der Stadt Bern (Datenstand: 29.6.2018)
- Bundesamt für Statistik, Statistik der Unternehmensstruktur STATENT (provisorische Daten – Datenversion: 17.8.2018)
- Eidg. Departement für auswärtige Angelegenheiten, Ordiprio
- Polizeiinspektorat Stadt Bern, Einwohnerdatenbank

- Staatssekretariat für Wirtschaft (SECO), Arbeitsmarktstatistik
- Statistik Stadt Bern, Zählung der leer stehenden Wohnungen/Arbeitsräume
- Statistik Stadt Bern, Mieterhebung
- Vermessungsamt der Stadt Bern, Kartengrundlage und Arealstatistik

Statistischer Bezirk 29 – Bümpliz

Höhe, Schwabgut, Bodenweid, Hohliebi, Obermatt, Rehlag, Kleefeld, Winterhalde, Stapfenacker, Fellergut, Bümpliz

	Bümpliz	Stadtteil VI	Anteil am Stadtteil VI		Bümpliz	Stadtteil VI	Anteil am Stadtteil VI
Wohnbevölkerung Ende 2017	16 877	34 860	48.4%	Arbeitslose Dezember 2016	443	885	50.1%
Veränderung 2016 bis 2017	150	428	...	Arbeitslosenanteil in %	4.1	3.9	...
Geschlecht				Statistik der Unternehmensstruktur 2016			
Frauen	8 845	17 999	49.1%	Arbeitsstätten	856	1 592	53.8%
Männer	8 032	16 861	47.6%	Beschäftigte	9 302	19 247	48.3%
Frauenanteil in %	52.4	51.6	...	Vollzeitäquivalente	7 588	15 333	49.5%
Nationalität				Gebäude bewohnt Dez. 2017	1 521	2 974	51.1%
Schweizer/-innen	11 275	22 713	49.6%	Wohnungsbestand Dez. 2017	8 480	17 200	49.3%
Ausländer/-innen	5 602	12 147	46.1%				
Ausländeranteil in %	33.2	34.8	...				

Statistischer Bezirk 30 – Oberbottigen

Niederbottigen, Oberbottigen, Matzenried, Riedbach, Buech, Forst

	Oberbottigen	Stadtteil VI	Anteil am Stadtteil VI		Oberbottigen	Stadtteil VI	Anteil am Stadtteil VI
Wohnbevölkerung Ende 2017	1 394	34 860	4.0%	Arbeitslose Dezember 2016	10	885	1.1%
Veränderung 2016 bis 2017	10	428	...	Arbeitslosenanteil in %	1.1	3.9	...
Geschlecht				Statistik der Unternehmensstruktur 2016			
Frauen	679	17 999	3.8%	Arbeitsstätten	127	1 592	8.0%
Männer	715	16 861	4.2%	Beschäftigte	1 822	19 247	9.5%
Frauenanteil in %	48.7	51.6	...	Vollzeitäquivalente	1 464	15 333	9.5%
Nationalität				Gebäude bewohnt Dez. 2017	369	2 974	12.4%
Schweizer/-innen	1 286	22 713	5.7%	Wohnungsbestand Dez. 2017	590	17 200	3.4%
Ausländer/-innen	108	12 147	0.9%				
Ausländeranteil in %	7.7	34.8	...				

VI

Statistischer Bezirk 31 – Stöckacker

Stöckacker, Ladenwandgut

	Stöckacker	Stadtteil VI	Anteil am Stadtteil VI		Stöckacker	Stadtteil VI	Anteil am Stadtteil VI
Wohnbevölkerung Ende 2017	2 068	34 860	5.9%	Arbeitslose Dezember 2016	54	885	6.1%
Veränderung 2016 bis 2017	238	428	...	Arbeitslosenanteil in %	4.3	3.9	...
Geschlecht				Statistik der Unternehmensstruktur 2016			
Frauen	1 073	17 999	6.0%	Arbeitsstätten	58	1 592	3.6%
Männer	995	16 861	5.9%	Beschäftigte	560	19 247	2.9%
Frauenanteil in %	51.9	51.6	...	Vollzeitäquivalente	470	15 333	3.1%
Nationalität				Gebäude bewohnt Dez. 2017	187	2 974	6.3%
Schweizer/-innen	1 384	22 713	6.1%	Wohnungsbestand Dez. 2017	1 125	17 200	6.5%
Ausländer/-innen	684	12 147	5.6%				
Ausländeranteil in %	33.1	34.8	...				

Statistischer Bezirk 32 – Bethlehem

Untermatt, Neuhaus, Bethlehemacker, Blumenfeld, Tscharnergut, Holenacker, Brünnen, Gäbelbach, Riedern, Eymatt

	Bethlehem	Stadtteil VI	Anteil am Stadtteil VI		Bethlehem	Stadtteil VI	Anteil am Stadtteil VI
Wohnbevölkerung Ende 2017	14 521	34 860	41.7%	Arbeitslose Dezember 2016	378	885	42.7%
Veränderung 2016 bis 2017	30	428	...	Arbeitslosenanteil in %	3.9	3.9	...
Geschlecht				Statistik der Unter- nehmensstruktur 2016			
Frauen	7 402	17 999	41.1%	Arbeitsstätten	551	1 592	34.6%
Männer	7 119	16 861	42.2%	Beschäftigte	7 563	19 247	39.3%
Frauenanteil in %	51.0	51.6	...	Vollzeitäquivalente	5 812	15 333	37.9%
Nationalität				Gebäude bewohnt Dez. 2017	897	2 974	30.2%
Schweizer/-innen	8 768	22 713	38.6%	Wohnungsbestand Dez. 2017	7 005	17 200	40.7%
Ausländer/-innen	5 753	12 147	47.4%				
Ausländeranteil in %	39.6	34.8	...				

Datenquellen:

- Bauinspektorat der Stadt Bern (Datenstand: 29.6.2018)
- Bundesamt für Statistik, Statistik der Unternehmensstruktur STATENT (provisorische Daten – Datenversion: 17.8.2018)

- Eidg. Departement für auswärtige Angelegenheiten, Ordipro
- Polizeiinspektorat Stadt Bern, Einwohnerdatenbank
- Staatssekretariat für Wirtschaft (SECO), Arbeitsmarktstatistik